

Psaroloco Παιδικό και Εφηβικό Διεθνές Φεστιβάλ Κινηματογράφου

ΕΚΠΑΙΔΕΥΤΙΚΟ ΚΙΤ προγράμματος
Ταινίες μικρού μήκους – Μικρές περιπέτειες Α
Προτεινόμενες Ηλικίες: 7+

ΠΕΡΙΕΧΟΜΕΝΑ

Υπενθύμιση των ταινιών μικρού μήκους του προγράμματος

Ανάλυση αφίσας

Επικεντρωθείτε στην ταινία «Η Οδύσσεια του Σουμ»

Φύλο μικρών κινηματογραφικών κριτικών

Υπενθύμιση των ταινιών μικρού μήκους του προγράμματος



Η ΟΔΥΣΣΕΙΑ ΤΟΥ ΣΟΥΜ

Κινούμενο σχέδιο, Julien Bisaro
Γαλλία / Διάρκεια 26 λεπτά

Ο Σουμ, μια κουκουβάγια μωρό, εκκολάπτεται ακριβώς όταν μια θύελλα ξεσπά. Όταν πέφτει το δέντρο με την φωλιά του, τότε το μικρό, σπρώχνοντας ένα δεύτερο αυγό που ήταν μαζί του στην φωλιά, είναι αποφασισμένο να βρει μια μητέρα... ακόμα κι αν αυτή η μαμά αποδειχθεί αλιγάτορας ή ρακούνη!! βοηθήσουν το αηδόνι να ανακάμψει.



ΜΟΝΟΙ ΣΤΟ ΑΣΑΝΣΕΡ

Κινούμενο σχέδιο, Αναστασία Παπαδοπούλου
Ελλάδα / Διάρκεια 4 λεπτά - Χωρίς διάλογο

Τέσσερα άτομα και ο χρόνος που περνούν σε ένα ασανσέρ. Εμπνευσμένο από την καθημερινότητα και τη διαφορά στη συμπεριφορά των ανθρώπων όταν είναι μόνοι, σε αντίθεση με την κοινωνικά αποδεκτή συμπεριφορά που υιοθετούν τα άτομα όταν βρίσκονται σε δημόσιο χώρο και ιδιαίτερα στο περιορισμένο και πάντα άβολο περιβάλλον ενός ασανσέρ.



ΚΡΑΤΗΣΤΕ ΤΑ ΠΟΔΙΑ ΣΑΣ ΣΤΑ ΣΥΝΝΕΦΑ

Κινούμενο σχέδιο, Ελένη Λαζαρίδη
Ελλάδα / Διάρκεια 3 λεπτά
Χωρίς διάλογο

Ο Φίκος προσπαθεί να διασχίσει την πόλη με το αναπηρικό του καροτσάκι αλλά συναντά συνεχώς εμπόδια που μπορεί να ξεπεράσει μόνο μέσω της φαντασίας.



ΤΟ ΜΥΣΤΙΚΟ ΤΟΥ κ. ΝΟΣΤΟΚ

Κινούμενο σχέδιο
Patrice Seiler και Maxime Marion
Γαλλία / Διάρκεια 11 λεπτά

Ο κύριος Νοστοκ ζει σε μια ταραχώδη πόλη. Χωρίς άγχος ή πιεσμένος από τον χρόνο πηγαίνει στη δουλειά και έχει πάντα μια νέα έκπληξη κάτω από το καπέλο του. Όταν βραδιάζει μπαίνει στη σοφίτα του και μένει εκεί για ώρες. Δουλεύοντας το μυστικό του.

Περιγράψτε και αναλύστε τις αφίσες

- Παρακολουθώ και περιγράφω την αφίσα.

Πόσοι χαρακτήρες υπάρχουν;

Πως ΜΟΙΑΖΟΥΝ;

Πού είναι;

Ποια είναι τα χρώματα;

Τι συνδέσεις πιστεύετε ότι υπάρχουν μεταξύ των χαρακτήρων ;

- Δίνω τη γνώμη μου.
- Με βάση τον τίτλο και την αφίσα, τι πιστεύετε ότι θα είναι; Τι θα συμβεί;

UNIVERSITY of WEST ATTICA PRESENTS
a short animation film by ANASTASIA PAPADOPOULOU

ELEVATOR ALONE



MUSIC JOHN KIRITSIS SOUND DESIGN GIULIANO ANZAZI SUPERVISING TUTOR ELENI MOURI

LE PREMIER FILM D'ANIMATION
FAIT DE BRIC ET DE BROC...

LE SECRET DE MONSIEUR NOSTOC




UN FILM DE PATRICE SEILER ET MAZIME MARION "LE SECRET DE MONSIEUR NOSTOC" RÉVISÉ PAR AMAURY SARAU
AVEC LES VOIX DE JEAN-MARIE PEZOTO CÉLINE LEHMANN CYRIL MAZZOTTI CRÉATIONS PLASTIQUES PATRICE SEILER SCÉNARISTES DES ÉCRIS STANY ROHNET
COSTUMES TIPIAINE FOUJOUET ANIMATION MAZIME MARION TROMBILLE LUDOVIC FAVRE CRÉATEUR FRANÇOIS KUKLA
AVEC LA PARTICIPATION DE LA CHORALE VOCAÏNE CHORALE MISE EN SCÈNE PAR GUILLAUME ROEHLER UNE PRODUCTION DE LA MANUFACTURE D'HISTOIRES
PROCHAINEMENT EN SALLES



Shoom's Odyssey

a film written by Claire Paoletti and Julien Bisaro
directed by Julien Bisaro



Η ιστορία

Η πλοκή της ταινίας «Η οδύσσεια του Σουμ» χωρίζεται σε έξι φάσεις:

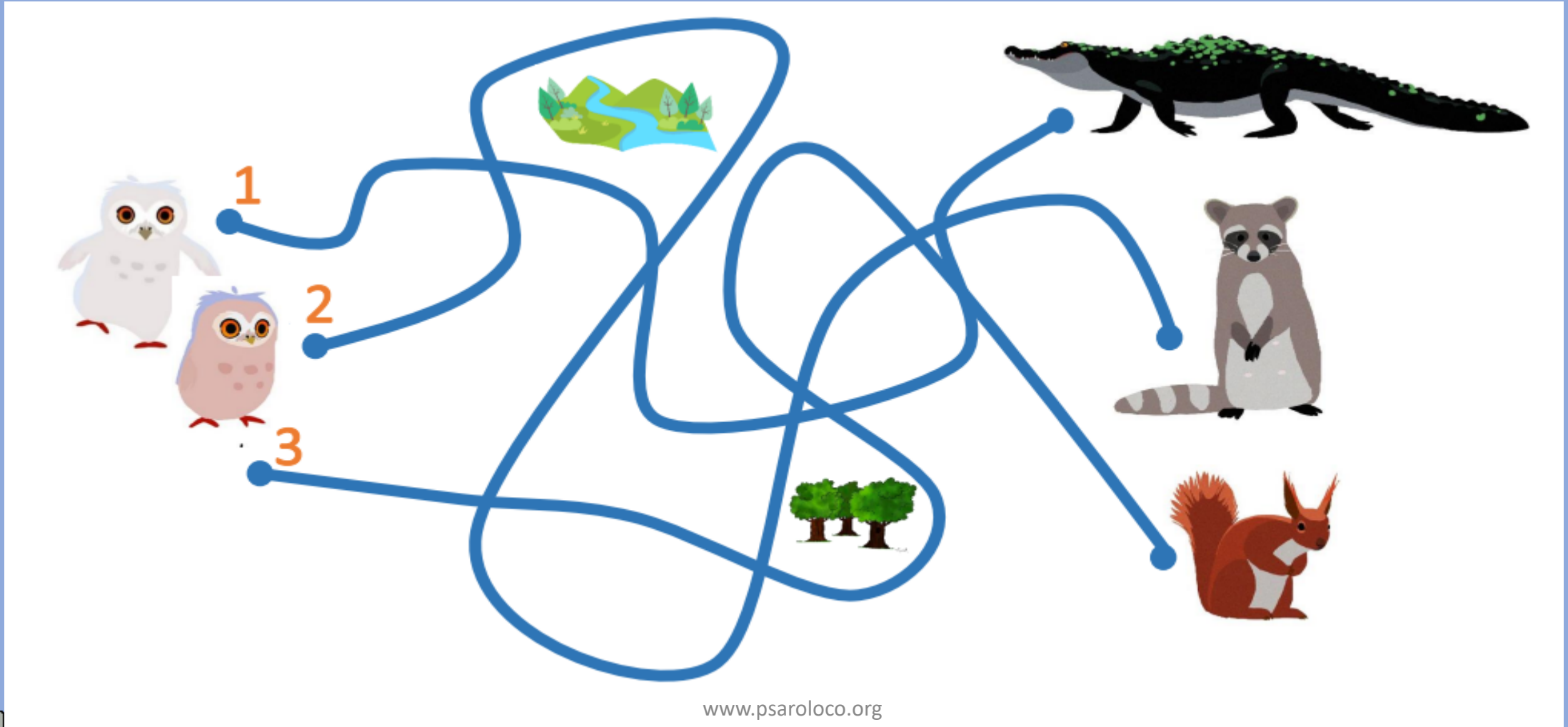
1. Η καταιγίδα
2. Η αναζήτηση της μητέρας του Σουμ
3. Η συνάντηση του αδερφού του Σουμ με τα παιδιά
4. Η αναζήτηση του Σουμ για να βρει τον αδερφό του
5. Η συνάντηση
6. Η συνάντηση με τη μητέρα

Σημειώστε τους αριθμούς που αντιστοιχούν στις παρακάτω εικόνες





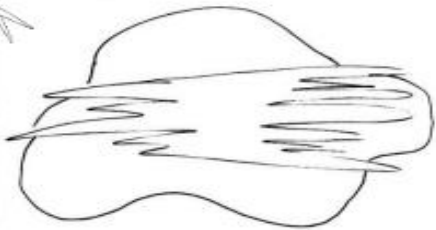

Η ιστορία

Ποια είναι η θετή μητέρα του Σουμ και του αδερφού του; Βρείτε το δρόμο για τη μητέρα δύο κουκουβαγιών!!



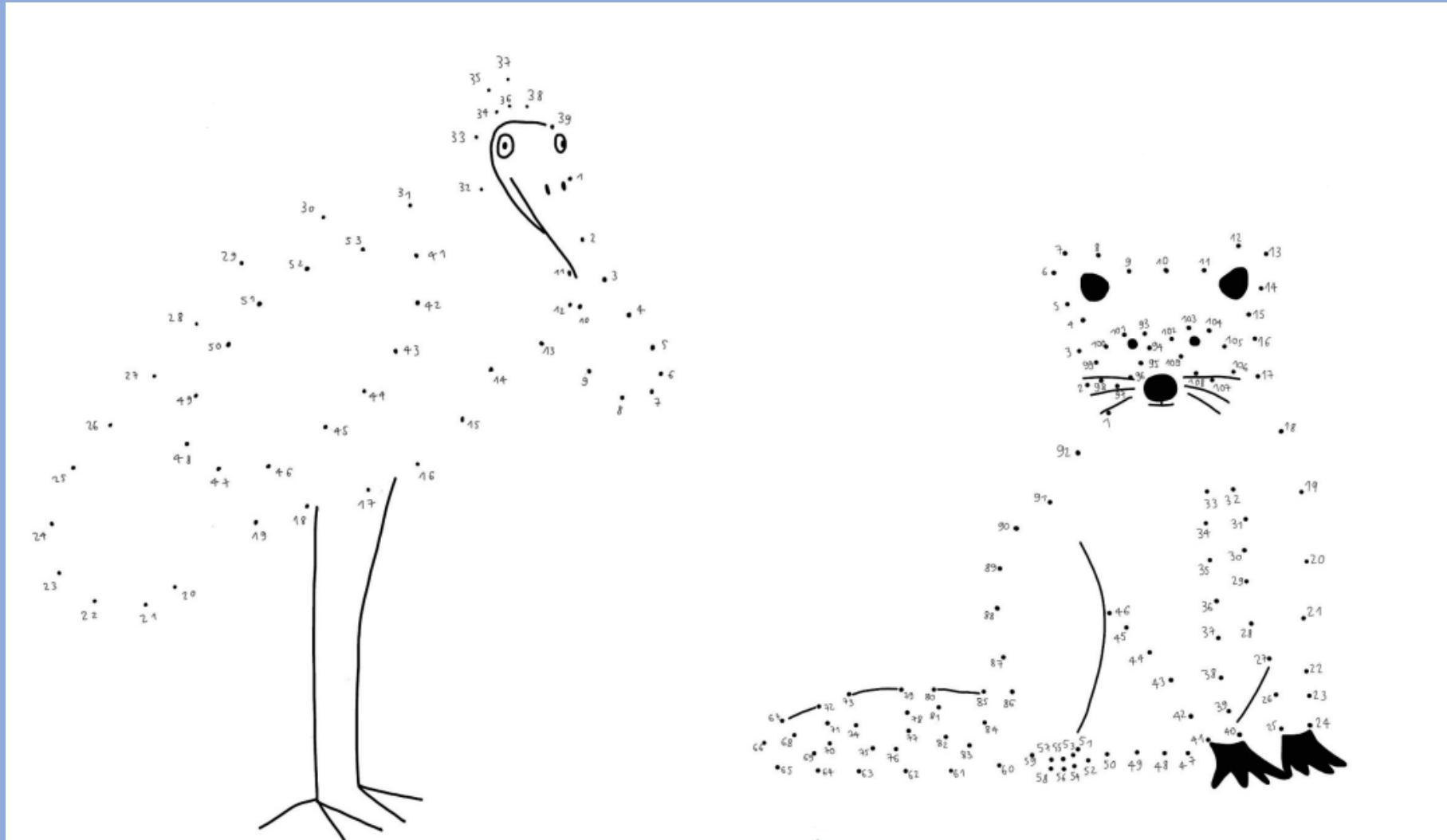
Η ιστορία

Το κλίμα και ο καιρός αλλάζουν σε όλη τη διάρκεια της ταινίας
Κόψτε τα μικρά σχέδια (σύννεφα, βροχή, ήλιος και ομίχλη) και στη συνέχεια τοποθετήστε τα στην εικόνα της ταινίας που αντιστοιχεί



Χαρακτήρες

Η «Η οδύσσεια του Σουμ» σας επιτρέπει να ανακαλύψετε ζώα που είναι ελάχιστα γνωστά, όπως το ρακούν ή η σπάτουλα. Ακολουθήστε τις τελείες για να σχεδιάσετε το σώμα αυτών των ζώων. Στη συνέχεια μπορείτε να τα χρωματίσετε σύμφωνα με τις προτιμήσεις σας.



Χαρακτήρες

Η μνήμη των πουλιών!!

Αφού κόψετε τις παρακάτω μικρογραφίες, αναποδογυρίστε τις ανακατέψτε τις και μετά βρείτε τα ζευγάρια



Χαρακτήρες

Συνδέστε κάθε σχέδιο με την εικόνα του αντίστοιχου ζώου.



Χαρακτήρες

Αφήστε τη φαντασία σας ελεύθερη και χρωματίστε τα φτερά του Σουμ



Χαρακτήρες

Ένα μεγάλο μέρος του ζωικού βασιλείου είναι παρόν στην «Η οδύσσεια του Σουμ». Συνολικά εκπροσωπούνται τρεις κατηγορίες: θηλαστικά, πτηνά και ερπετά. Γνωρίζετε κάποιο είδος σε κάθε κατηγορία;

Θηλαστικά: διαθέτουν πνεύμονες και μαστούς για να θηλάζουν τα μικρά τους.

Πουλιά: έχουν φτερά, ράμφος νύχια και σώμα καλυμμένο με πούπουλα

Ερπετά: Έχουν παχύ δέρμα καλυμμένο με λέπια.



Κριτικός ταινιών

Γίνετε πραγματικός κριτικός εκφράζοντας τη γνώμη σας για τις μικρού μήκους ταινίες που έχετε δει!!

Στόχος: Βάλτε τον μαθητή σε θέση ειδικού θεατή. Αυτή η δραστηριότητα μπορεί να γίνει σε ομάδες. Μετά την προβολή αφιερώστε λίγο χρόνο για να σκεφτείτε τις ταινίες μικρού μήκους. Εκφράστε τα συναισθήματά σας (μου άρεσαν οι χαρακτήρες, δεν μου άρεσε η ιστορία, ήταν όμορφη..) και γράψτε τι είδες, άκουσες και το θέμα/ηθικό δίδαγμα είχαν οι ιστορίες.

ΤΙΤΛΟΣ ΤΑΙΝΙΑΣ

ΑΥΤΟ ΠΟΥ ΒΛΕΠΩ

ΤΙ ΑΚΟΥΩ

ΤΙ ΜΟΥ ΛΕΝΕ

Για περισσότερα δωρεάν σχέδια μαθήματος
επισκεφτείτε το www.psaroloco.org

Psaroloco Εκπαίδευση ΤΑ ΚΙΝΟΥΜΕΝΑ ΣΧΕΔΙΑ ΣΤΗ ΔΙΔΑΣΚΑΛΙΑ

Η κινούμενη εικόνα stop - motion μπορεί να χρησιμοποιηθεί για να διδάξει μια ποικιλία στοιχειωδών εννοιών: Οι μαθητές μπορούν να εκφράσουν οπτικά ιδέες μέσω ψηφιακής αφήγησης - να μάθουν για την ιστορία μέσω της αναπαράστασης - να απεικονίσουν τις επιστημονικές διαδικασίες και τους κύκλους ζωής - να οραματιστούν και να εξηγήσουν τα μαθηματικά

[ΛΙΝΚ ΠΛΑΝΟ ΜΑΘΗΜΑΤΟΣ](http://www.el.psaroloco.org/animation)
www.el.psaroloco.org/animation



**PSARO
LOCO**

MEDIA LITERACY PROJECT | LABS